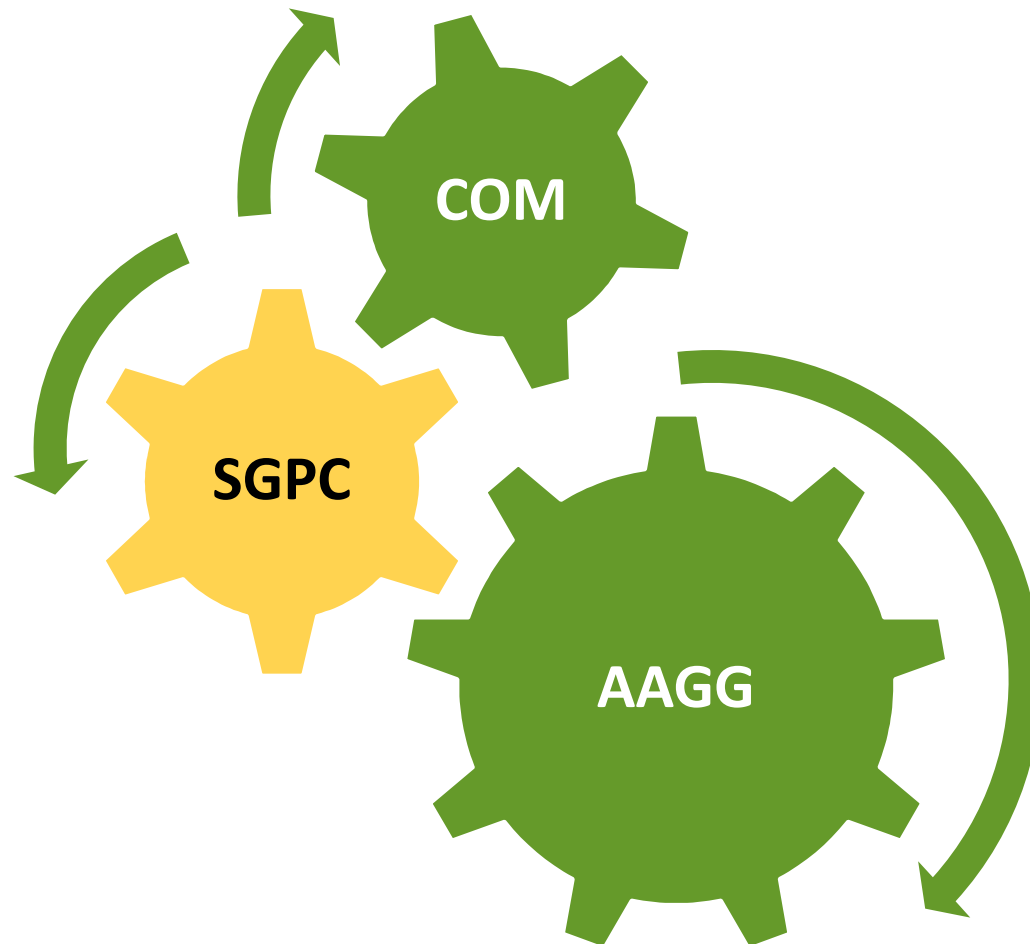


LA POLITICA DESARROLLO RURAL 2014-2020



3º Edición del Curso sobre la Aplicación de la Política Europea de Desarrollo Rural en España
CENCA. San Fernando de Henares (Madrid)
16 de octubre de 2018

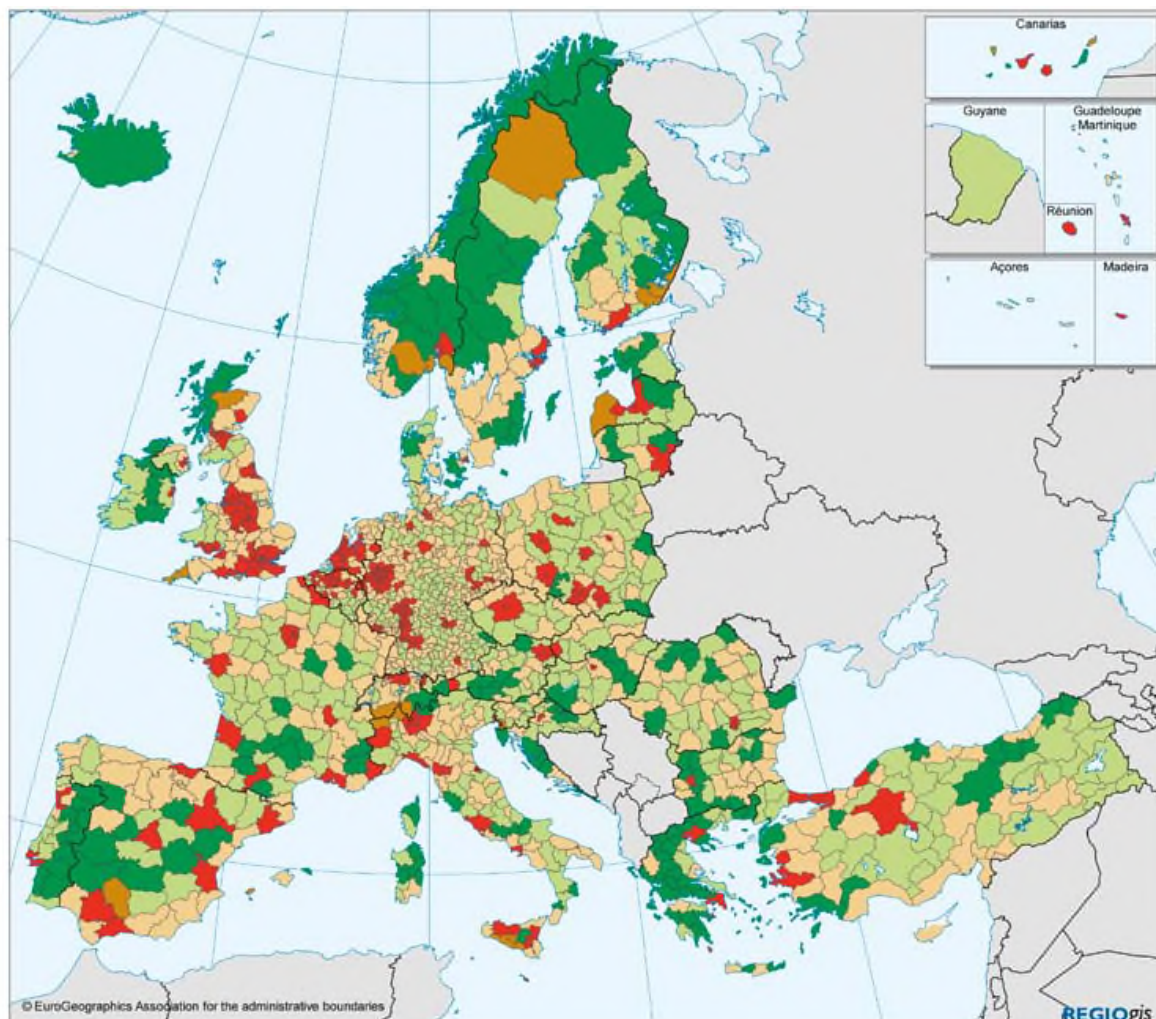
ORGANISMO DE COORDINACIÓN DE AAGG



Reglamento (UE) 1305/2013,
FEADER. Artículo 66.4.






Real Decreto 1080/2014

¿POR QUÉ ES IMPORTANTE EL MEDIO RURAL?



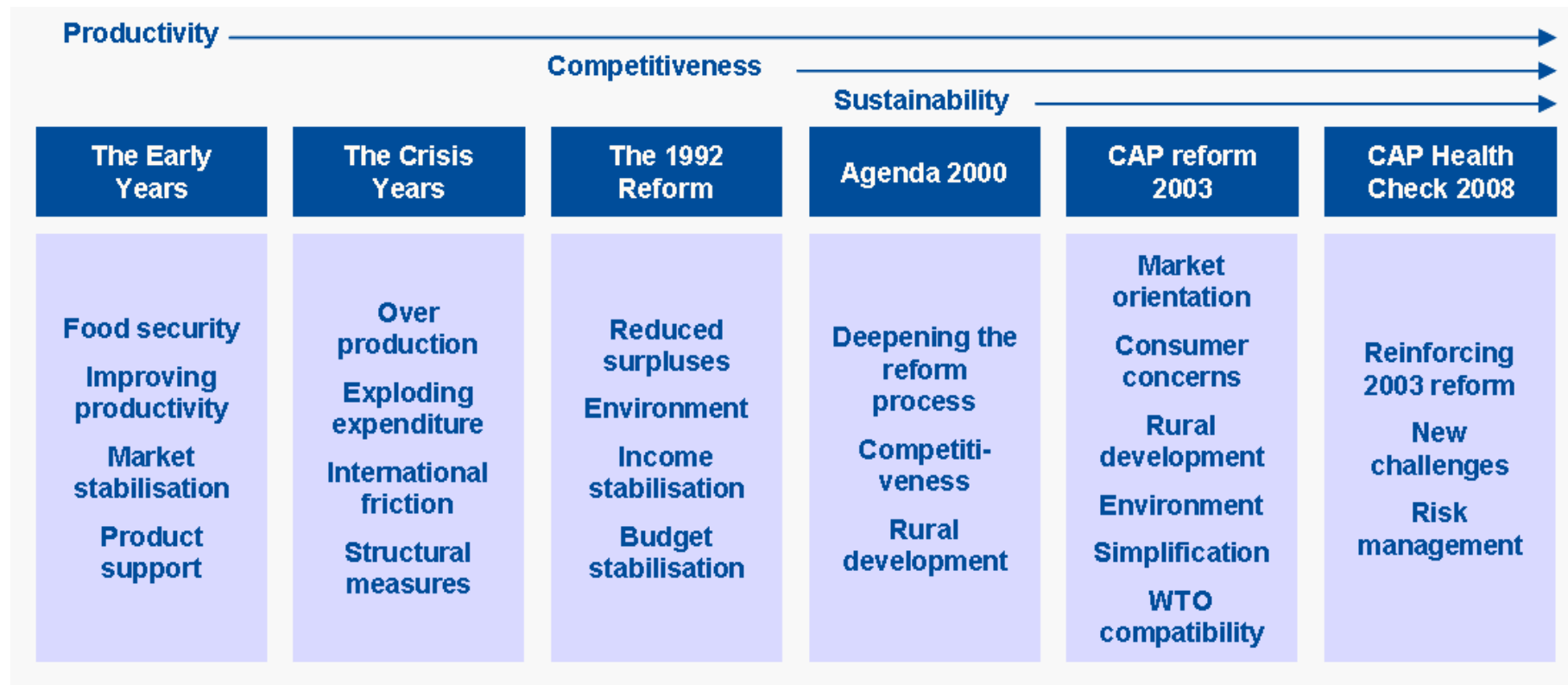
1. SOCIAL
2. ECONOMICO
3. MEDIOAMBIENTAL

Type of NUTS3 region

-  Predominantly urban regions
-  Intermediate regions, close to a city
-  Intermediate, remote regions
-  Predominantly rural regions, close to a city
-  Predominantly rural, remote regions

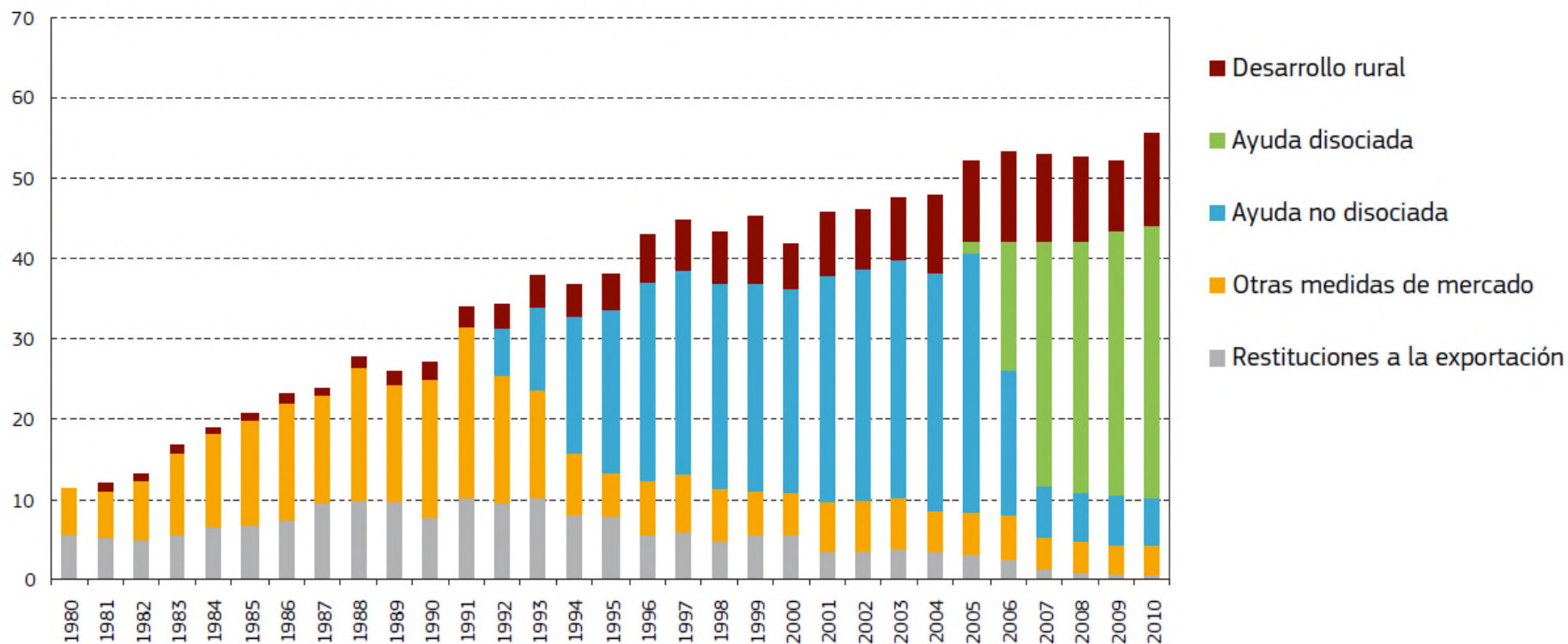
EL DESARROLLO RURAL EN LA PAC

De medidas estructurales a segundo pilar



EVOLUCION DEL GASTO DE LA PAC 1980-2010

Miles de millones de euros (a precios actuales)



ACADEMY AWARD WINNER


SONY PICTURES CLASSICS PRESENTS

INSIDE JOB

PRODUCED, WRITTEN & DIRECTED BY CHARLES FERGUSON

BEST DOCUMENTARY

THE FILM THAT COST OVER
\$20,000,000,000,000 TO MAKE



LA REFORMA 2014-2020: DOCUMENTOS DE PARTIDA

Europa 2020. Una estrategia para un crecimiento inteligente, sostenible e integrador

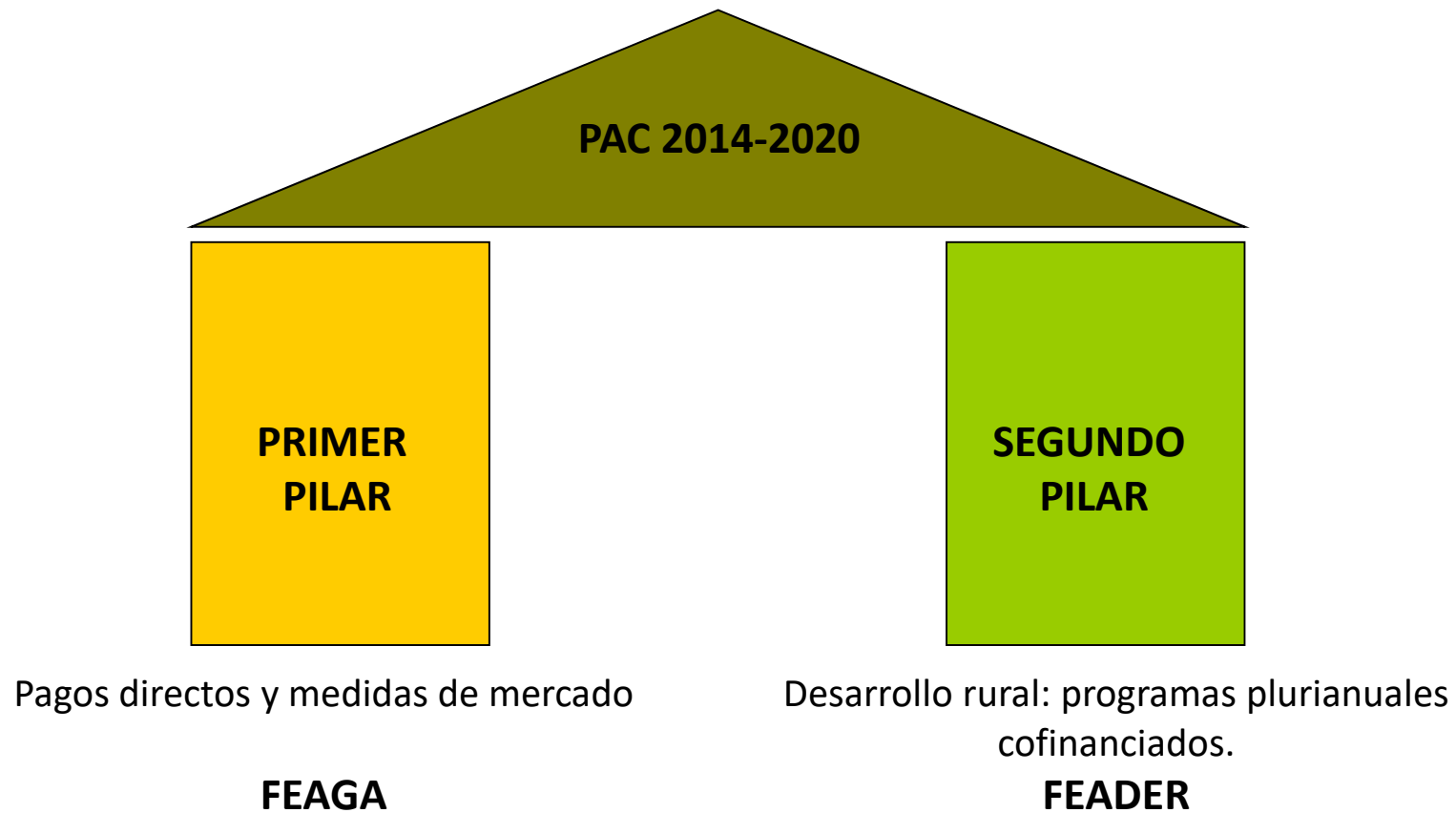
Un presupuesto para Europa 2020



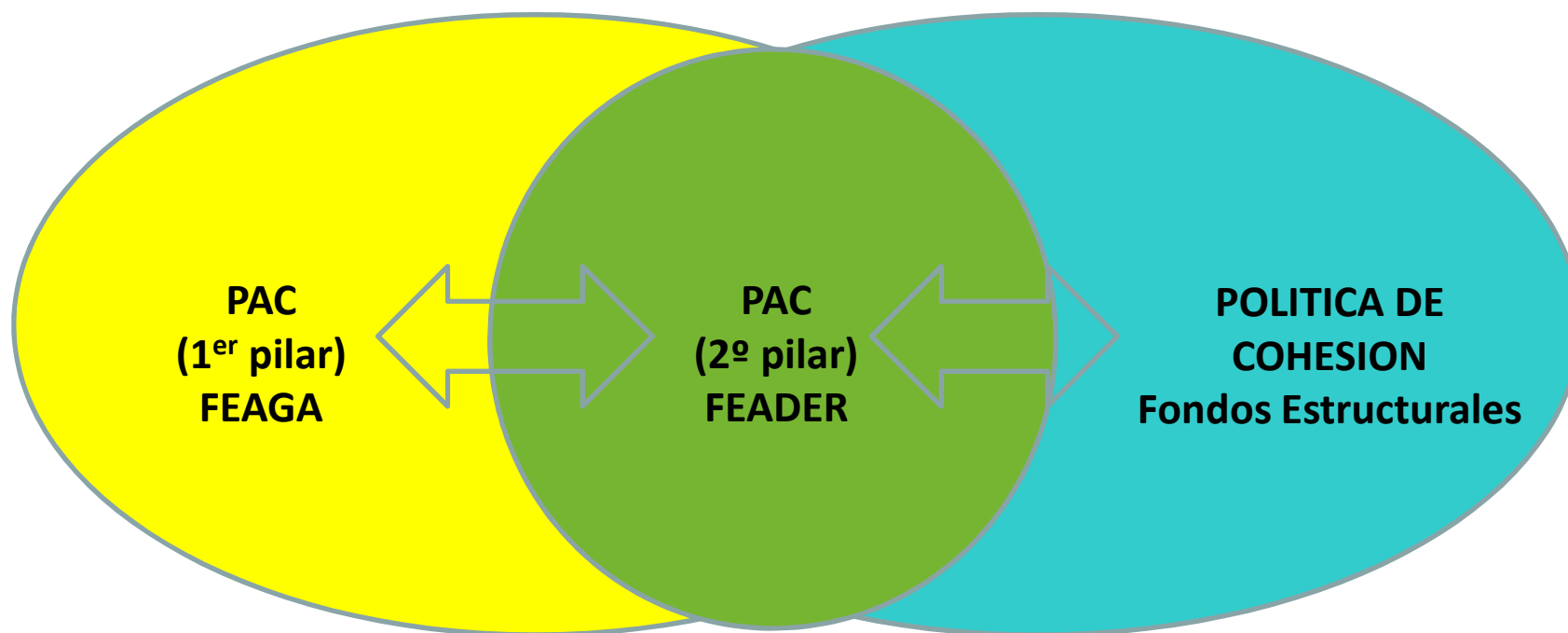
**La PAC en el horizonte de 2020:
Responder a los retos futuros en el ámbito territorial, de los recursos naturales y alimentarios**

Evaluación de impacto de hipótesis alternativas

ESTRUCTURA PAC 2014-2020



POLITICA DE DESARROLLO RURAL



¿CÓMO SE REGULA?

Reglamentos (UE) del Parlamento Europeo y del Consejo 2014-2020

1303/2013, MARCO ESTRATÉGICO COMÚN (FEADER, FEDER, FSE, FEMP)

1305/2013, FEADER

1306/2013, FINANCIACIÓN, GESTIÓN Y SEGUIMIENTO PAC

1307/2013, PAGOS DIRECTOS

1308/2013, OCM ÚNICA

1310/2013, DISPOSICIONES TRANSITORIAS PARA FEADER

Más reglas del juego...

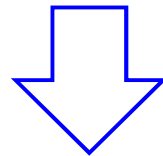
ACTOS DELEGADOS, ACTOS DE EJECUCION, GUÍAS Y FICHAS

¿CÓMO SE FINANCIA?

FONDO EUROPEO AGRARIO DE DESARROLLO RURAL

FEADER

¿ASIGNACIÓN POR EEMM? ¿CONDICIONES?



MARCO FINANCIERO PLURIANUAL

EL MARCO FINANCIERO PLURIANUAL (MFP 2014-2020)

Fondos de Desarrollo Rural

Política de Desarrollo Rural para 2014-2020 de **95.577 M€**, lo que supone un **incremento del 2% respecto 2007-2013**.

Reparto anual entre EEMM en base a criterios objetivos y la “rentabilidad histórica”.

Asignación para ES: **8.291 millones de euros.**

EL MARCO FINANCIERO PLURIANUAL (MFP 2014-2020)

Tasas de cofinanciación comunitaria

Tipo de región	CCAA	Tasa
Menos desarrolladas y RUP	Extremadura Islas Canarias	85%
Fuera de convergencia	Castilla La Mancha, Andalucía y Galicia	75%
Otras regiones en transición	Murcia	63%
Más avanzadas	Resto	53%

Se establecen **tasas de cofinanciación más elevadas** para las medidas destinadas a objetivos medioambientales y climáticos (75%) y para las medidas de transferencia de conocimiento, organizaciones de productores, cooperación y LEADER (80-90%). Los instrumentos financieros recibirán 100% de cofinanciación.

EL MARCO FINANCIERO PLURIANUAL (MFP 2014-2020)

Reserva de eficacia

El 5-7 % del montante de fondos del FEADER asignados a España debe reservarse y su reparto se realizará en 2019 en función de la evaluación del cumplimiento de los objetivos de la Estrategia Europa 2020.

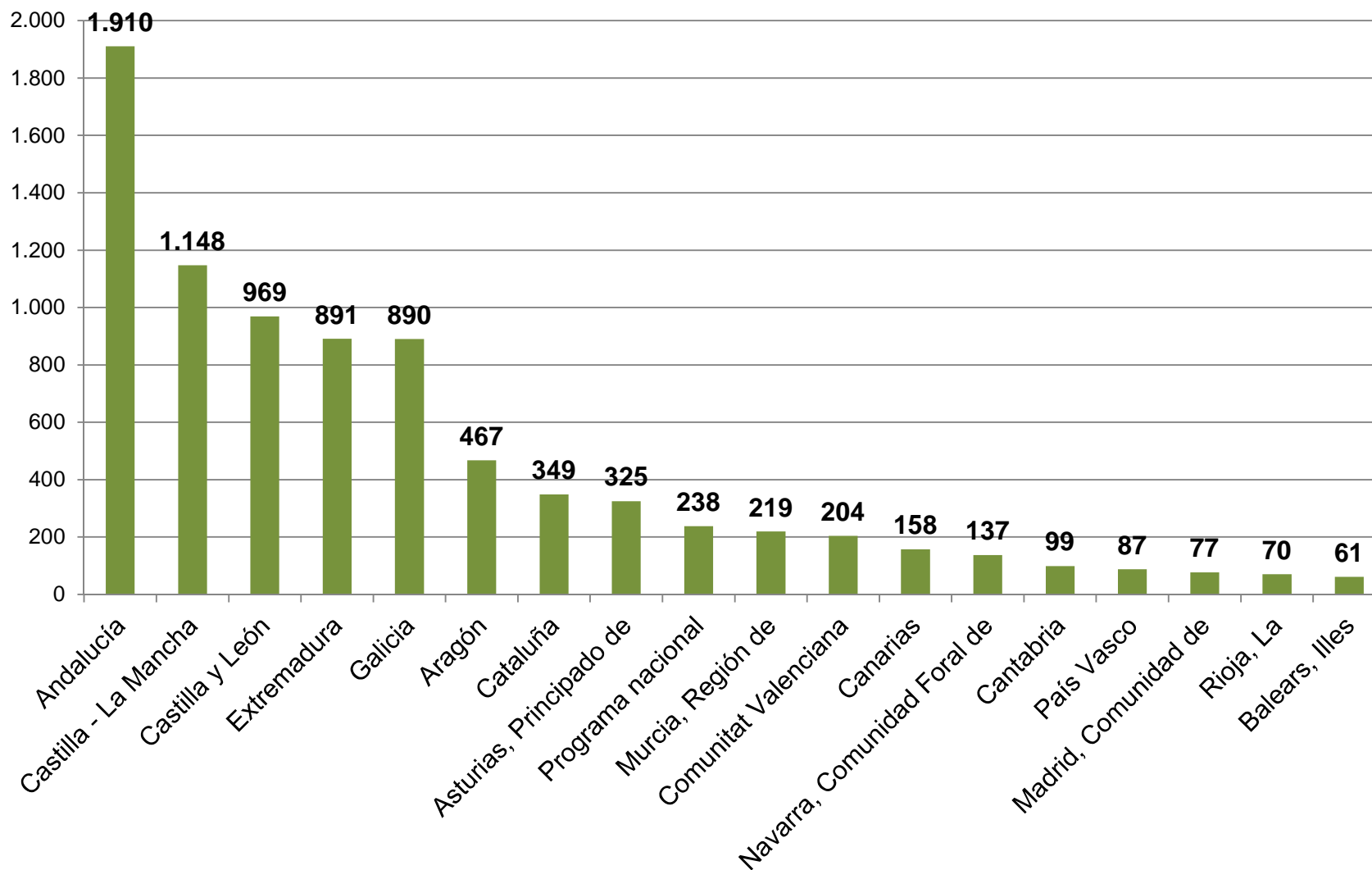
Tasas de prefinanciación

3% máximo fraccionado en 3 pagos.

Procedimiento de descompromiso

Aplicación de la regla N+3.

FEADER 2014-2020: 8.297 M€



OBJETIVOS POLITICA DE DESARROLLO RURAL

Una agricultura más competitiva y sostenible en zonas rurales dinámicas

1. PRODUCCION VIABLE DE ALIMENTOS
2. GESTION SOSTENIBLE DE LOS RECURSOS NATURALES Y MEDIDAS EN FAVOR DEL CLIMA
3. DESARROLLO TERRITORIAL EQUILIBRADO



Objetivos transversales:

Innovación, Medioambiente, Atenuación y adaptación cambio climático

PRIORIDADES DE DESARROLLO RURAL Y *FOCUS AREAS*

- P1** Promover la transferencia de conocimientos y la innovación en el sector agrícola y el sector silvícola y en las zonas rurales; (**FA 1A, 1B, 1C**)

- P2** Fomentar la competitividad de todos los tipos de agricultura y la viabilidad de las explotaciones agrícolas; (**FA 2A, 2B**)

- P3** Mejorar la organización de la cadena de distribución de alimentos y la gestión de riesgos en el sector agrícola; (**FA 3A, 3B**)

- P4** Restaurar, preservar y mejorar los ecosistemas dependientes de la agricultura y la silvicultura; (**FA 4A, 4B, 4C**)

- P5** Promover la eficiencia de los recursos y alentar el paso a una economía hipocarbónica y capaz de adaptarse a los cambios climáticos en el sector agrícola, el de los alimentos y el forestal; (**FA 5A, 5B, 5C, 5E**)

- P6** Fomentar la inclusión social, la reducción de la pobreza y el desarrollo económico en las zonas rurales; (**FA 6A, 6B, 6C**)

MEDIDAS DE DESARROLLO RURAL FEADER 14-20

M01	Transferencia de conocimientos	M11	Agricultura ecológica
M02	Servicios de asesoramiento	M12	Natura 2000
M03	Regímenes de calidad	M13	Zonas con limitaciones naturales
M04	Inversiones en activos físicos	M14	Bienestar animal
M05	Restauración potencial	M15	Medidas silvoambientales
M06	Desarrollo explotaciones	M16	Cooperación
M07	Servicios a la población	M17	Seguros agrarios
M08	Inversiones forestales	M19	LEADER
M09	Agrupaciones de productores	M20	Asistencia técnica
M10	Agroambiente y clima	M113	Cese anticipado

Análisis DAFO

**Evaluación de las
necesidades**

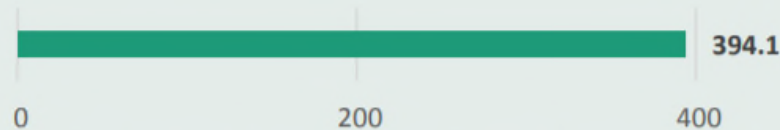
**Respuesta
estratégica**

Priority	P1 Knowledge transfer & innovation			P2 Competitiveness		P3 Food chain & risk management		P4 Ecosystems management			P5 Resource efficiency & climate				P6 Social inclusion & local development			Total	Planned expenditure (million EUR)	
	1A - Innovation & cooperation	1B - Links with research & innovation	1C - Lifelong learning & vocational training	2A - Farm's performance, restructuring & modernisation	2B - Entry of skilled/youger farmers	3A - Agri-food chain integration & quality	3B - Risk prevention & management	4A - Biodiversity's restoration, preservation & enhancement	4B - Water management	4C - Soil erosion & soil management	5A - Water use efficiency	5B - Energy use efficiency	5C - Renewable sources & waste management	5D - Greenhouse gas & ammonia emissions	5E - Carbon conservation & sequestration	6A - Diversification & job creation	6B - Local development			6C - ICT - Information & communication technologies
M01 - Knowledge transfer & information actions				70%				28%				2%							100%	59.8
M02 - Advisory services				88%				5%				2%				5%			100%	55.9
M03 - Quality schemes						100%													100%	20.3
M04 - Investments in physical assets				41%		30%		13%		16%									100%	689.1
M05 - Damage/restoration /prevention actions							100%												100%	8.3
M06 - Farm & business development					94%										6%				100%	138.5
M07 - Basic services & village renewal								61%							34%		5%		100%	73.3
M08 - Investments in forest areas								40%						53%	7%				100%	413.9
M09 - Producers groups & organisations						100%													100%	9.3
M10 - Agri-environment-climate								100%											100%	328.0
M11 - Organic farming								100%											100%	201.6

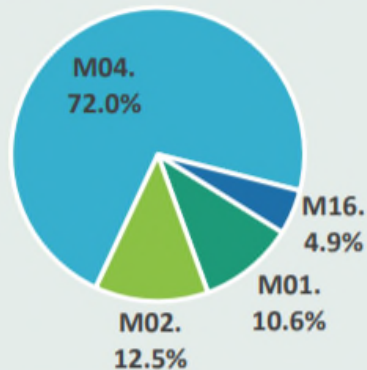
P2 – Competitiveness: Enhancing farm viability and competitiveness of all types of agriculture in all regions and promoting innovative farm technologies and sustainable management of forest

Focus Area 2A. Farm's performance, restructuring & modernization

Total public budget (million EUR)



Breakdown of FA budget by measure (%)



Measure	m EUR
M01	41.6
M02	49.4
M04	283.8
M16	19.4

Target indicator

Value

T4 - % of agricultural holdings with RDP support for investments in restructuring or modernisation

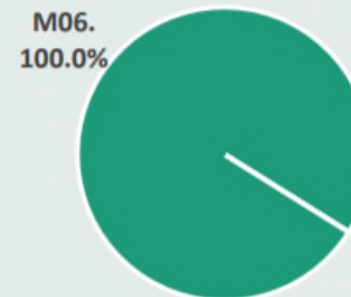
2.4 %

Focus Area 2B. Entry of skilled/younger farmers

Total public budget (million EUR)



Breakdown of FA budget by measure (%)



Measure

m EUR

M06

130.3

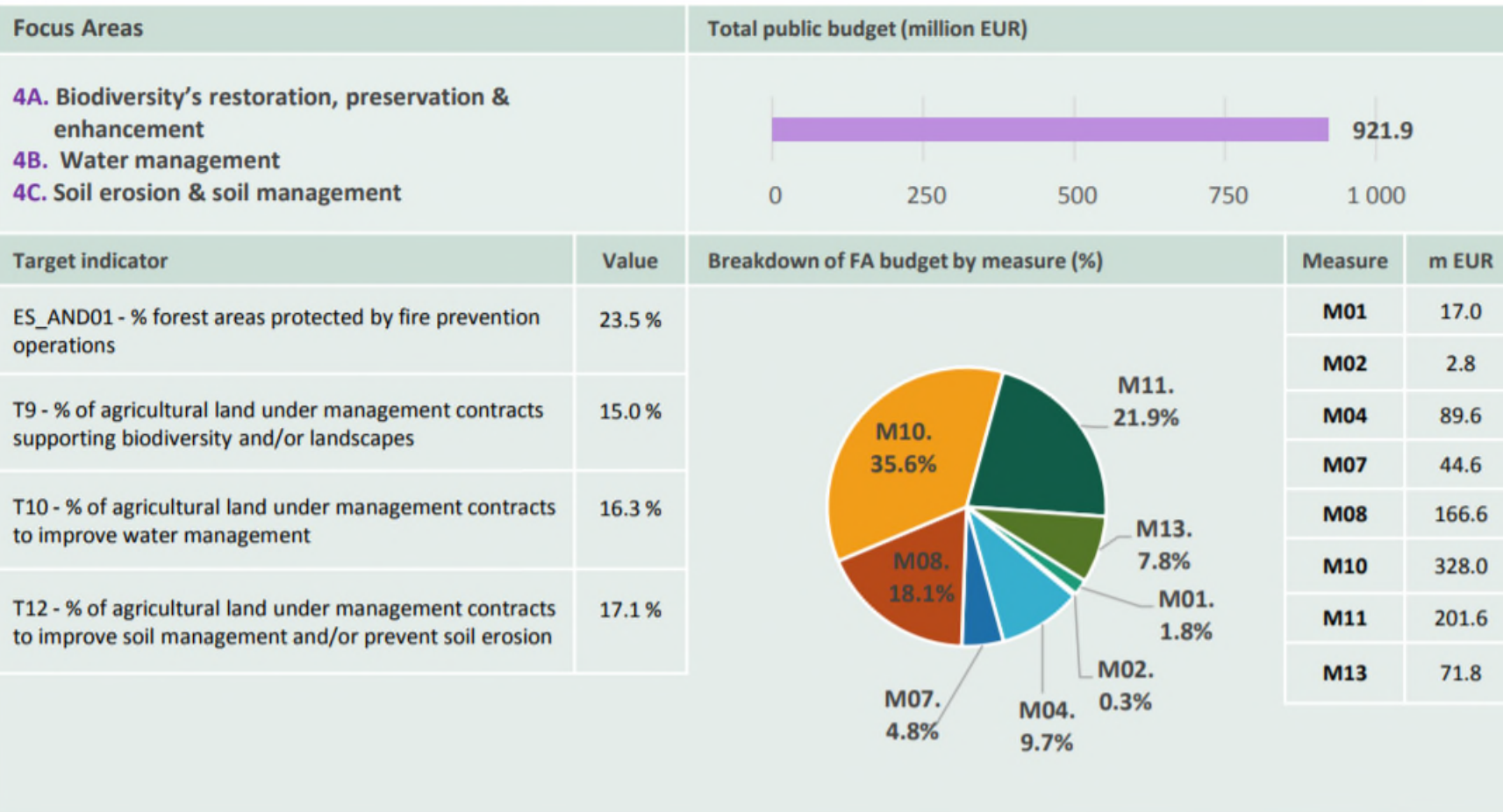
Target indicator

Value

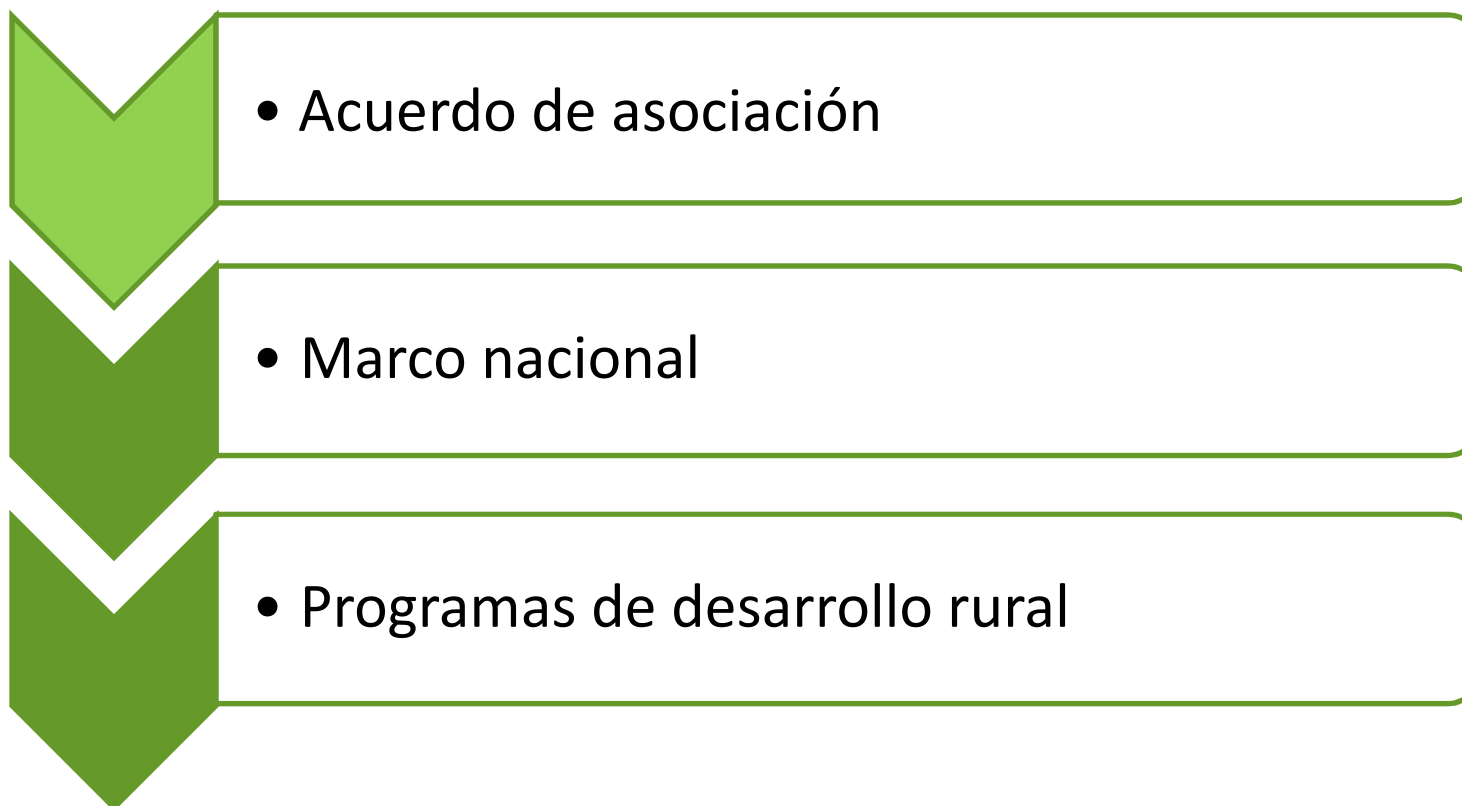
T5 - % of agricultural holdings with RDP supported business development plan/investments for young farmers

1.1 %

P4 – Ecosystems management: Restoring, preserving and enhancing ecosystems related to agriculture and forestry



ESTRUCTURA DE LA PROGRAMACIÓN 2014-2020

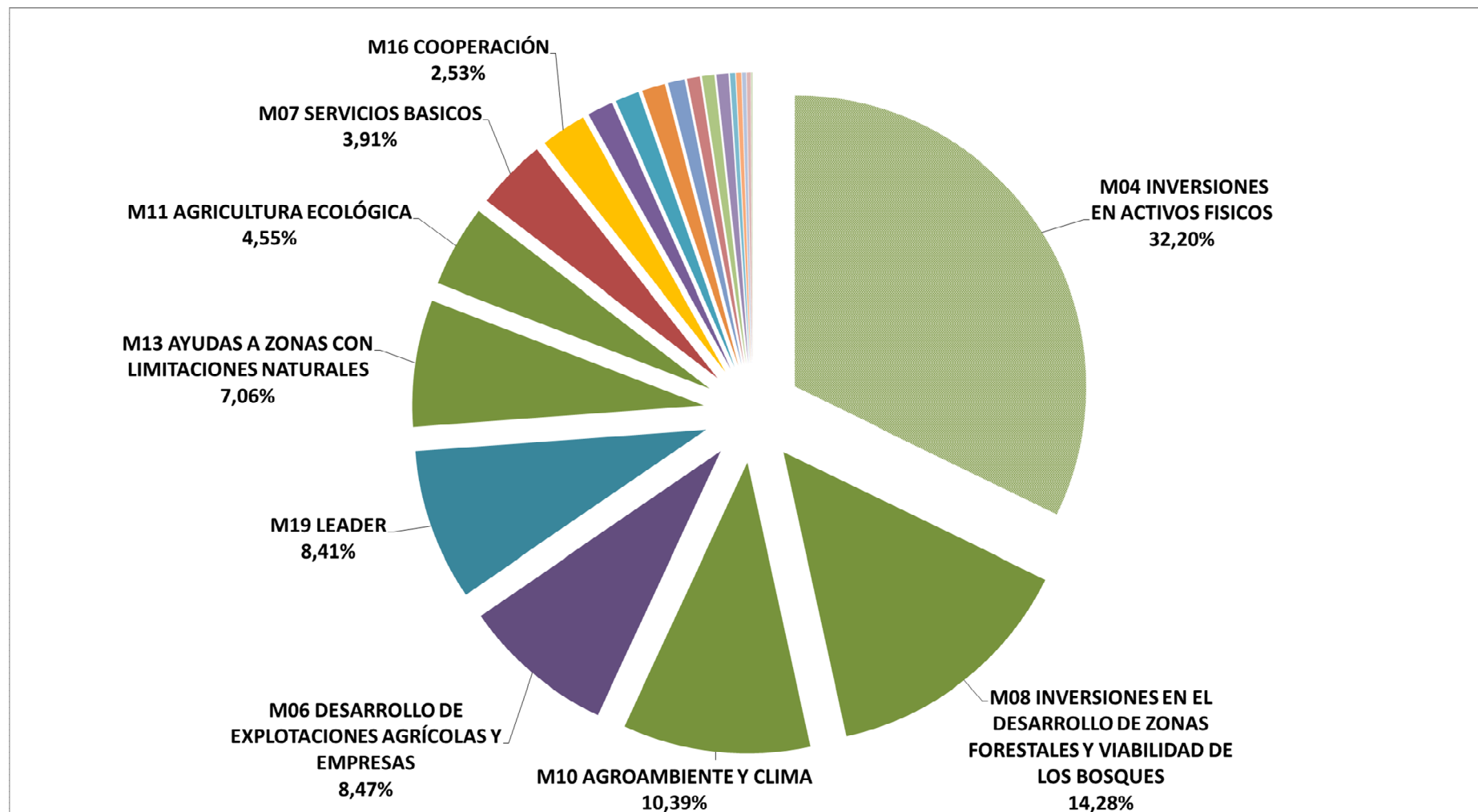


PROGRAMACIÓN FEADER 2014-2020



- 1 PROGRAMA NACIONAL Y 17 PROGRAMAS REGIONALES
- 1 MARCO NACIONAL
- 18 AUTORIDADES DE GESTIÓN
- 1 ORGANISMO DE COORDINACIÓN DE AUTORIDADES DE GESTIÓN

DISTRIBUCIÓN FEADER POR MEDIDAS



INDICADORES

ANEXO IV R (UE) Nº 808/2014

Indicadores de Contexto (45)

Se utilizan para el análisis del territorio y DAFO.

Output/Realización/Productividad (26)

Mide actividades directamente realizadas en el programa como paso previo a la consecución de los propósitos de la intervención

Resultado (25)

Miden los efectos directos de la intervención

Impacto (13)

Miden beneficios de la intervención más allá de los efectos inmediatos en los beneficiarios.

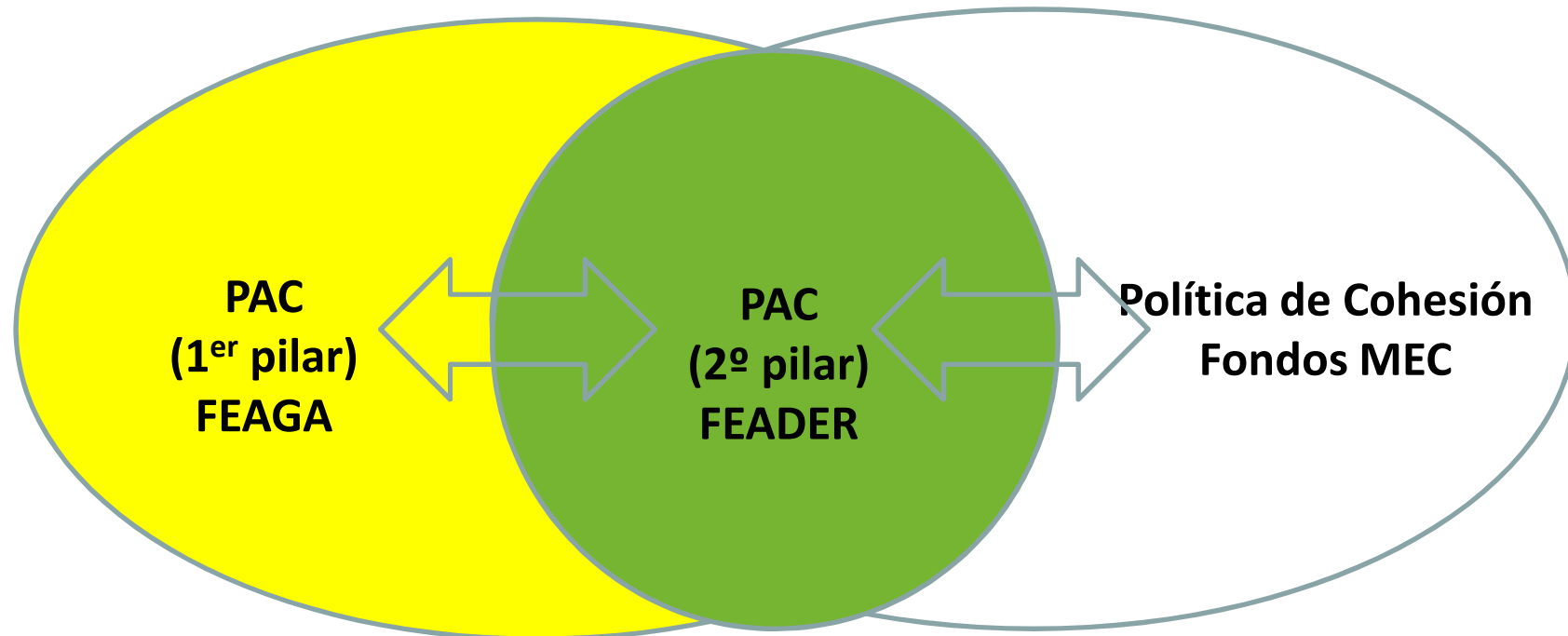
CONTENIDO DE UN PDR. ÍNDICE

1. Título del programa de desarrollo rural
2. Estado miembro o región administrativa
3. Evaluación previa
4. «DAFO» e identificación de las necesidades
5. Descripción de la estrategia
6. Evaluación de las condiciones previas
7. Descripción del marco de rendimiento
8. Descripción de las medidas seleccionadas
9. Plan de evaluación
10. Plan de financiación
11. Plan de indicadores
12. Financiación suplementaria nacional
13. Elementos necesarios para la evaluación de la ayuda estatal
14. Información sobre la complementariedad
15. Disposiciones de aplicación del programa
16. Acciones emprendidas para lograr la participación de socios
17. Red rural nacional
18. Evaluación previa de la verificabilidad, la controlabilidad y el riesgo de error
19. Disposiciones transitorias
20. Subprogramas temáticos

Spain - Rural Development Programme (Regional) - Aragón

CCI	2014ES06DRP002
Tipo de programa	Programa de desarrollo rural
País	España
Región	Aragón
Periodo de programación	2014 - 2020
Autoridad de gestión	DIRECCIÓN GENERAL DE DESARROLLO RURAL
Versión	1.2
Estado de la versión	Decisión aceptada
Fecha de la última modificación	27/05/2015 - 08:50:15 CEST

INTERACCION CON EL PRIMER PILAR



PRIMER PILAR VS. SEGUNDO PILAR

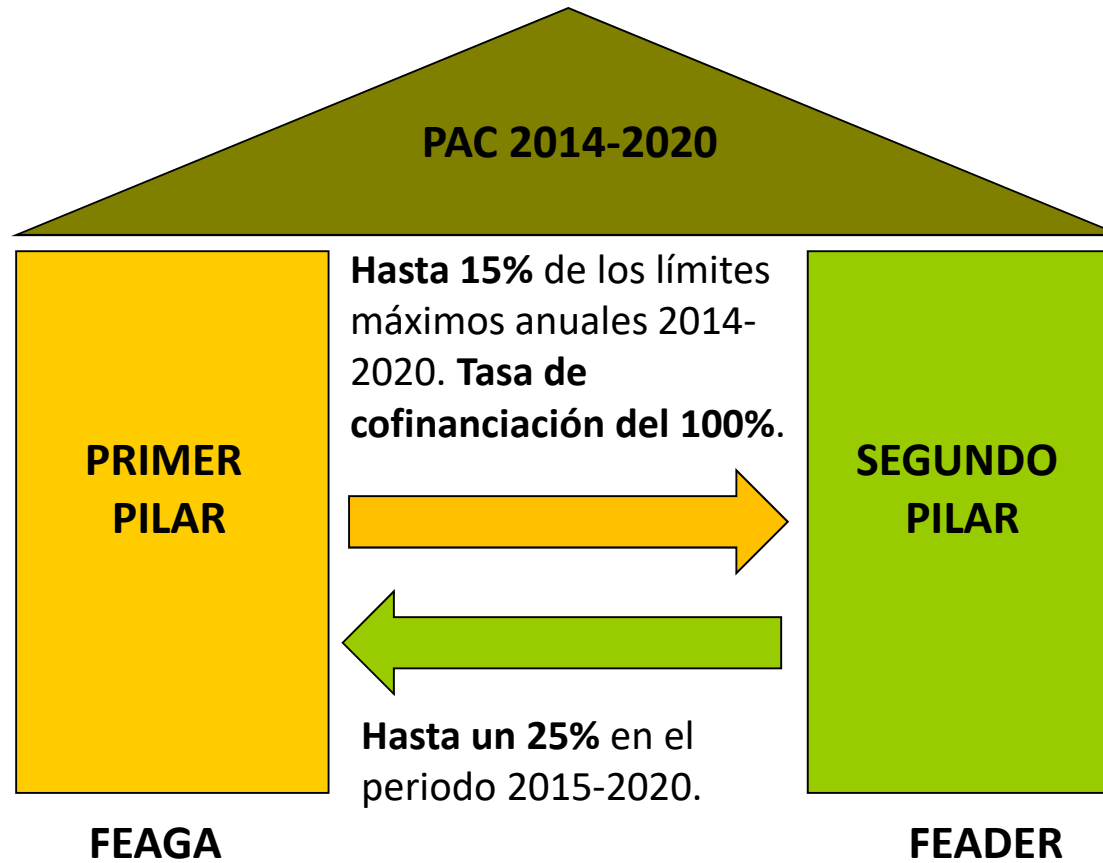
GREENING: el 30 % del límite máximo nacional anual.

ZONAS CON LIMITACIONES NATURALES ESPECIFICAS: hasta el 5 % del límite máximo nacional anual. **Complementa** a la ayuda existente en desarrollo rural.

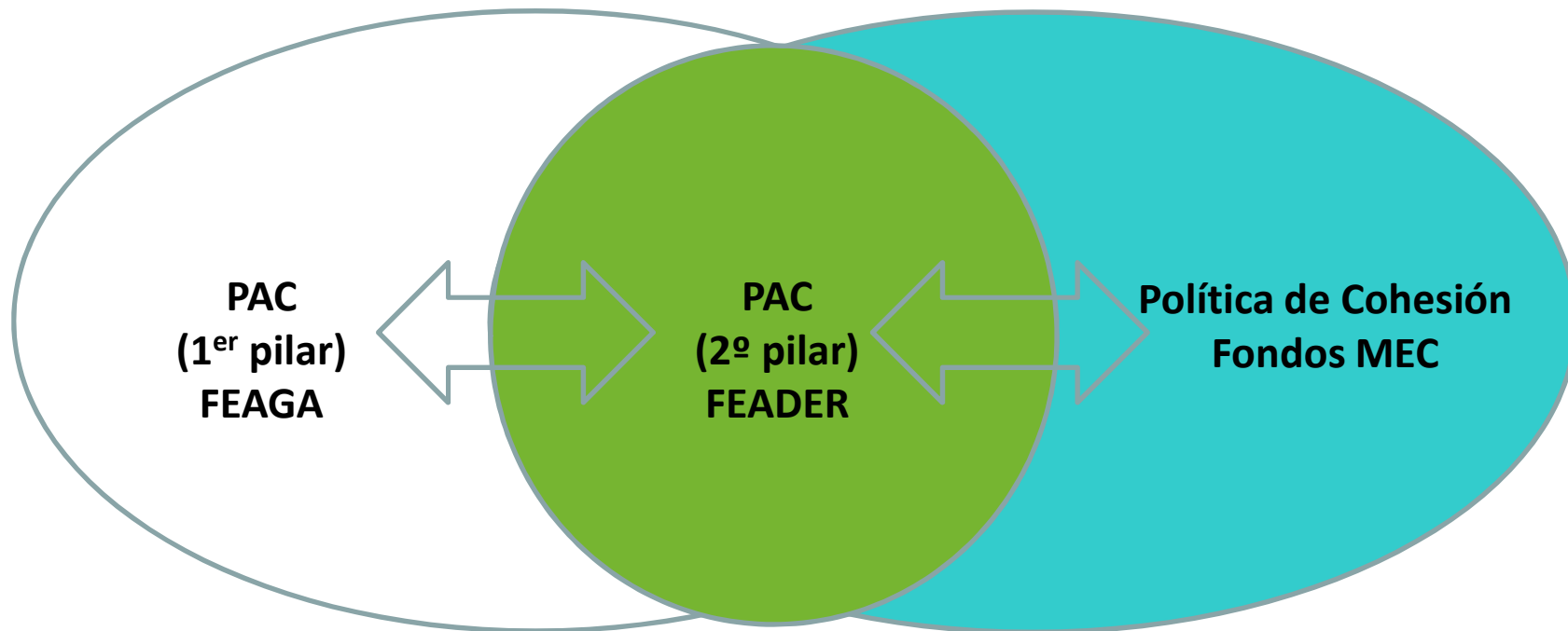
JOVENES AGRICULTORES: hasta el 2 % del límite máximo nacional anual para la instalación de jóvenes agricultores.

CONDICIÓN DE AGRICULTOR ACTIVO EN CIERTAS MEDIDAS DE DESARROLLO RURAL: Calidad, Jóvenes agricultores, Agricultura ecológica, Zonas con limitaciones naturales.

PRIMER PILAR VS. SEGUNDO PILAR



INTERACCIÓN CON LA POLITICA DE COHESIÓN



OBJETIVOS POLITICA DE COHESIÓN

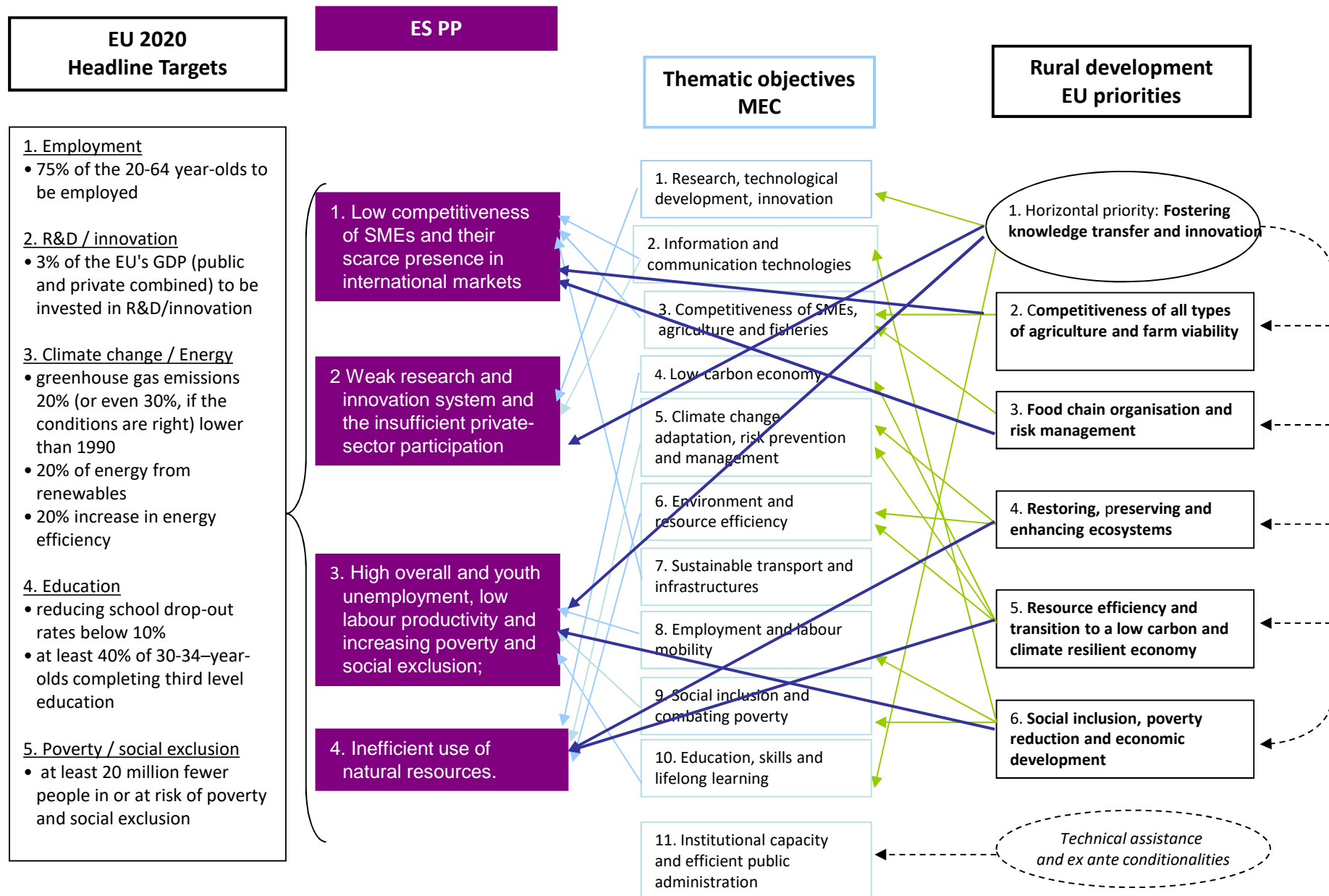
- 1. CUMPLIR LOS OBJETIVOS DE LA ESTRATEGIA EUROPA 2020 DE CRECIMIENTO INTELIGENTE, SOSTENIBLE E INTEGRADOR**
- 2. ENFOQUE EN LOS RESULTADOS**
- 3. MAXIMIZAR EL IMPACTO DE LA FINANCIACION DE LA UE**

RETOS PARA ESPAÑA

- 1. Elevado desempleo juvenil y total, baja productividad laboral y aumento de la pobreza y exclusión social.**
- 2. Poca competitividad de las PYME y escasa presencia en los mercados internacionales.**
- 3. Débil sistema de investigación e innovación, así como insuficiente participación en el mismo del sector privado.**
- 4. Uso ineficiente de los recursos naturales.**

<i>Europe 2020 headline targets</i>	<i>Current situation in Spain</i>	<i>EU average</i>	<i>National 2020 target in the NRP</i>
<i>3% of expenditure on research and development</i>	<i>1.39% (2010)</i>	<i>2% (2010)</i>	<i>3%</i>
<i>20% greenhouse gas (GHG) emissions reduction compared to 1990</i>	<i>-3% (2010 emissions compared to 2005) -10% (2020 emissions compared to 2005)</i>		<i>-10% (national binding target for non ETS sectors compared to 2005)</i>
<i>20% of energy from renewables</i>	<i>13.8% (2010)</i>	<i>11.7% (2010)</i>	<i>20%</i>
<i>20% increase in energy efficiency</i>	<i>7.7% (2010)</i>		<i>20% or 25.2 Mtoe</i>
<i>75% of population aged 20-64 should be employed</i>	<i>61.6% (2011)</i>	<i>68.6% (2010)</i>	<i>74% (68.5% for women) 66% by 2015</i>
<i>The share of early school leavers should be under 10%</i>	<i>26.5% (2011)</i>	<i>14% (2010)</i>	<i>15%</i>
<i>At least 40% of 30-34 years old should have completed a tertiary or equivalent education</i>	<i>40.6%</i>	<i>33.6% (2010)</i>	<i>44%</i>
<i>Reducing the number of people at risk of poverty or exclusion by 20 mill. in the EU</i>	<i>25.5% of population</i>	<i>23.4% (2010)</i>	<i>-1.4/-1.5 million (over 2010 levels)</i>

OBJETIVOS EU 2020: ¿CÓMO PUEDE CONTRIBUIR EL FEADER?





GOBIERNO
DE ESPAÑA

MINISTERIO
DE AGRICULTURA Y PESCA, ALIMENTACIÓN
Y MEDIO AMBIENTE



Unión Europea
Fondo Europeo Agrícola
de Desarrollo Rural
Europa invierte en las zonas rurales

PROGRAMACIÓN ESTRATÉGICA 2014-2020





MUCHAS GRACIAS

Isabel Aguilar Pastor
Subdirectora General de Programación y Coordinación
DG Desarrollo Rural, Innovación y Política Forestal
MAPA

sgpc@mapama.es