

# **El sector productivo forestal en la Política Forestal de Cantabria.**

***Situación actual y desafíos de futuro.***

*Javier Espinosa Rubio de la Torre.  
Jefe del Servicio de Montes  
D.G. Medio Natural Gob. Cantabria*

***El Inventario de las Masas Productivas del Norte Peninsular. Una Herramienta al  
Servicio del Sector Forestal***

*Santander, 8 de marzo de 2018*







# ÁMBITO

- SUPERFICIE FORESTAL ARBOLADA 40% DE LA REGIÓN:
  - INCREMENTOS DESDE 1972:
    - 17% EN SUP.
    - EN BIOMASA TOTAL
    - EN CANTIDAD DE ÁRBOLES/HA
- SUP. ARBOLADA ACTUAL 203.000 HA
- SUP. DESARBOLADA: 153.000 HA

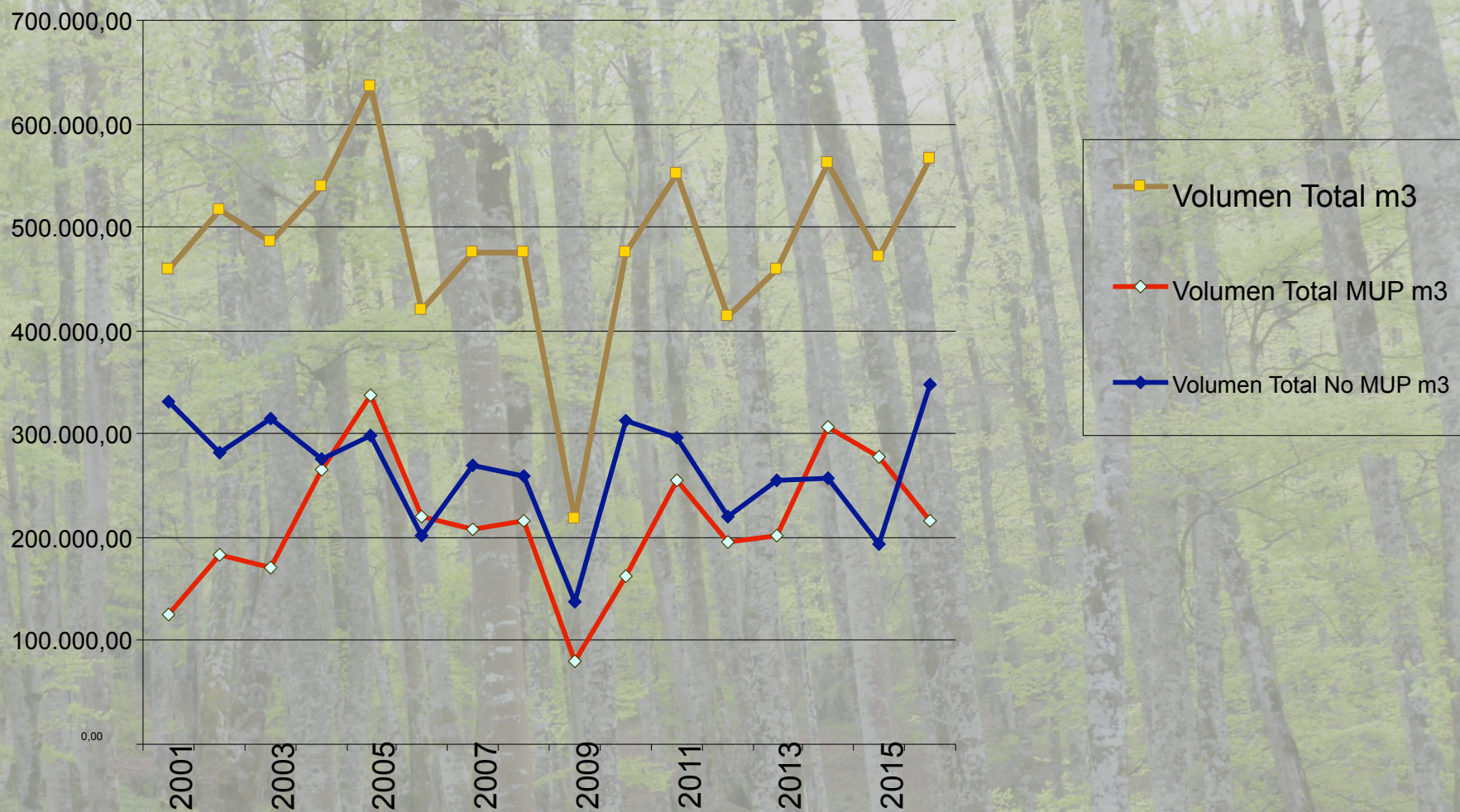


| <b>E s p e c i e<br/>dominante</b>     | <b>Sup<br/>IFN4 (ha)</b> | <b>Sup Frtl<br/>IFN4 (%)</b> | <b>€/año</b> | <b>AP<br/>(%)</b> | <b>POSIBILIDAD<br/>ANUAL 2016<br/>(m<sup>3</sup>/AÑO)</b> |
|----------------------------------------|--------------------------|------------------------------|--------------|-------------------|-----------------------------------------------------------|
| <b><i>Pinus sp</i></b>                 | 18.449,80                | 9,5%                         | 1.769.256,47 | 32%               | 198.021,95                                                |
| <b><i>Eucalyptus<br/>sp.</i></b>       | 41.372,28                | 19,0%                        | 3.692.535,44 | 67%               | 624.495,13                                                |
| <b><i>Frondosas<br/>Autóctonas</i></b> | 161.087                  | 72,3%                        | 25.643,72    | 0,1%              | 1.128.437,85                                              |



|        | AÑO  | SUP BQ<br>PLANTACION<br>(ha) | SUP. <i>Eucalyptus<br/>globulus</i> (ha) | SUP <i>Pinus<br/>radiata</i> (ha) |
|--------|------|------------------------------|------------------------------------------|-----------------------------------|
| MFE 50 | 1999 | 55.626,95                    | 42.954,27                                | 11.993,49                         |
| MFE 25 | 2007 | 59.397,24                    | 41.372,28                                | 9.999,89                          |
|        |      | 3.770,29                     | -1.581,99                                | -1.993,60                         |



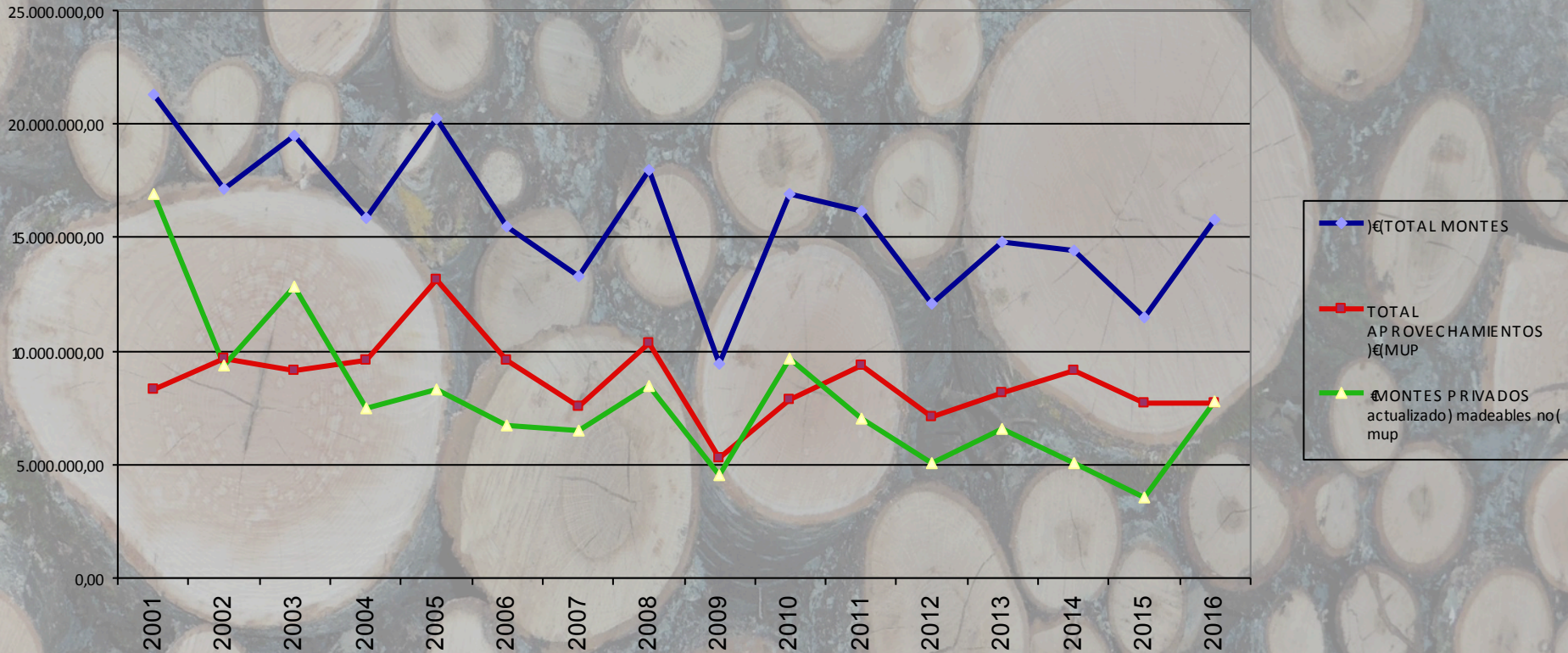


*Evolución del volumen de cortas de los aprovechamientos forestales en montes de Cantabria 2001-2016. La tasa de extracción de las masas forestales de Cantabria es del 25% y de las masas productivas del 59 y 71%, ya sean de pino o eucalipto.*

*(Fuente PPAA de la DG del Medio Natural del Gobierno de Cantabria)*

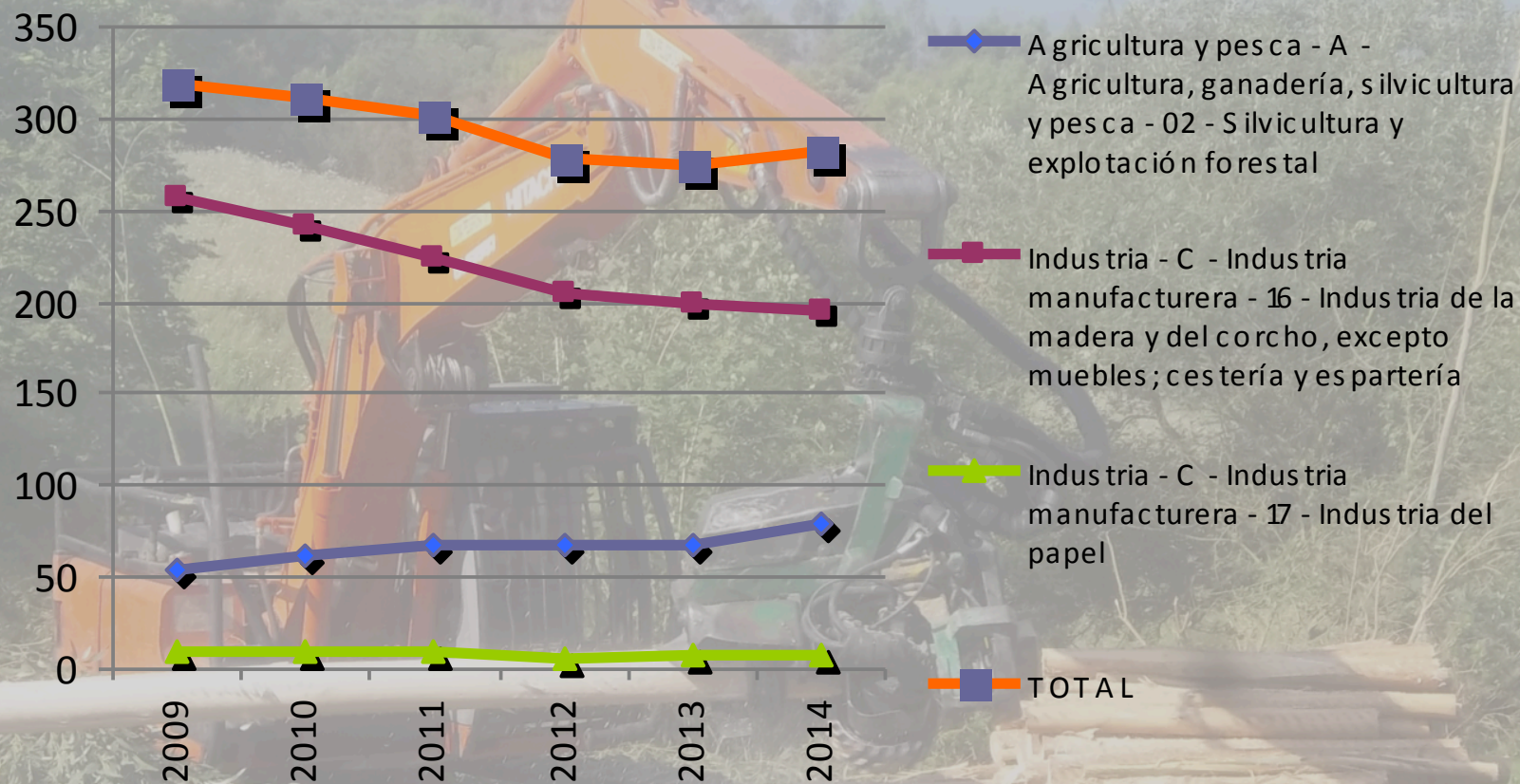


# INGRESOS EN LOS MONTES EN CANTABRIA



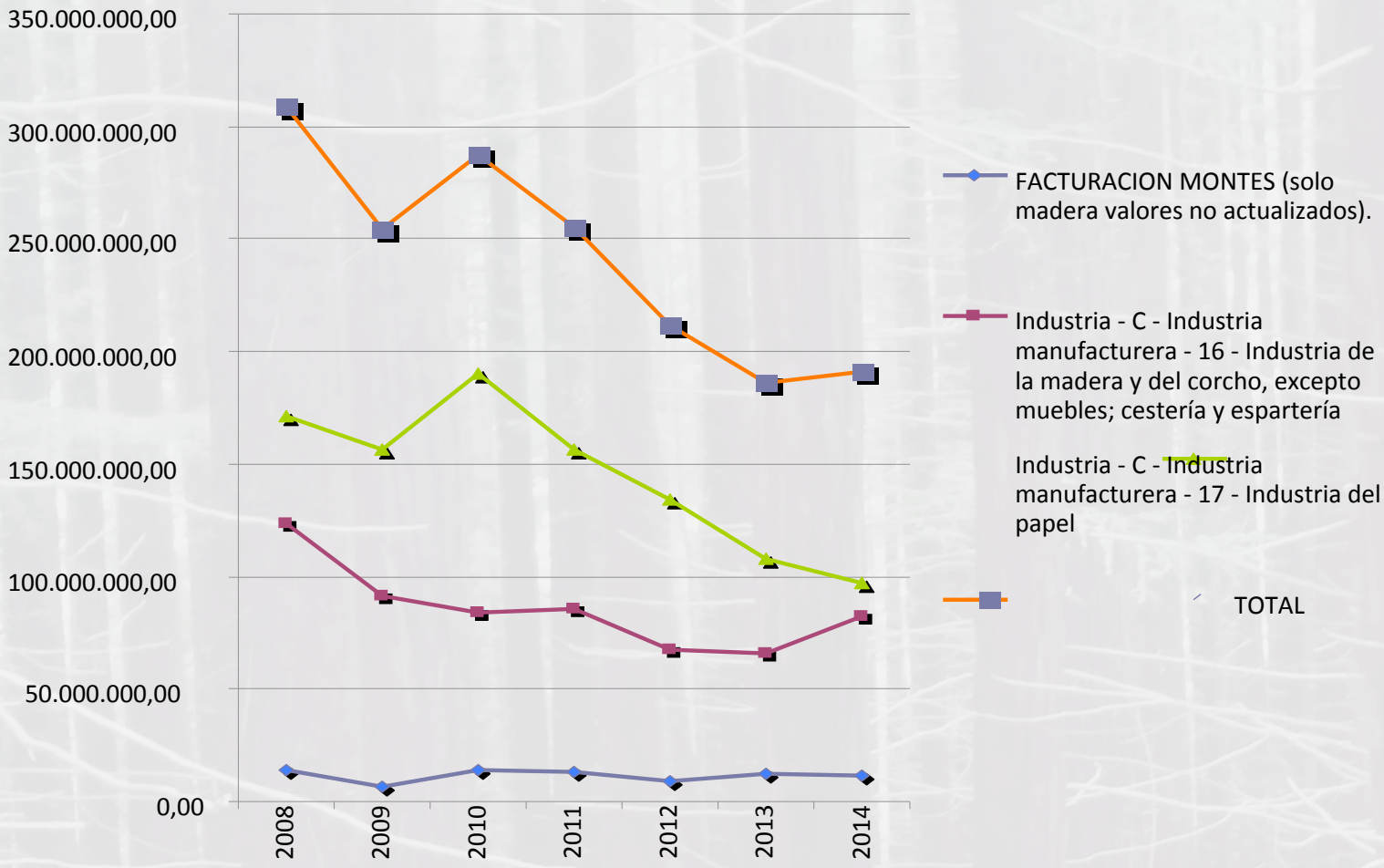
*Estimación de la evolución de los ingresos (€) en los montes públicos y privados en Cantabria 2001-2016. Fuente Plan de Aprovechamientos Forestales de la DG del Medio Natural*





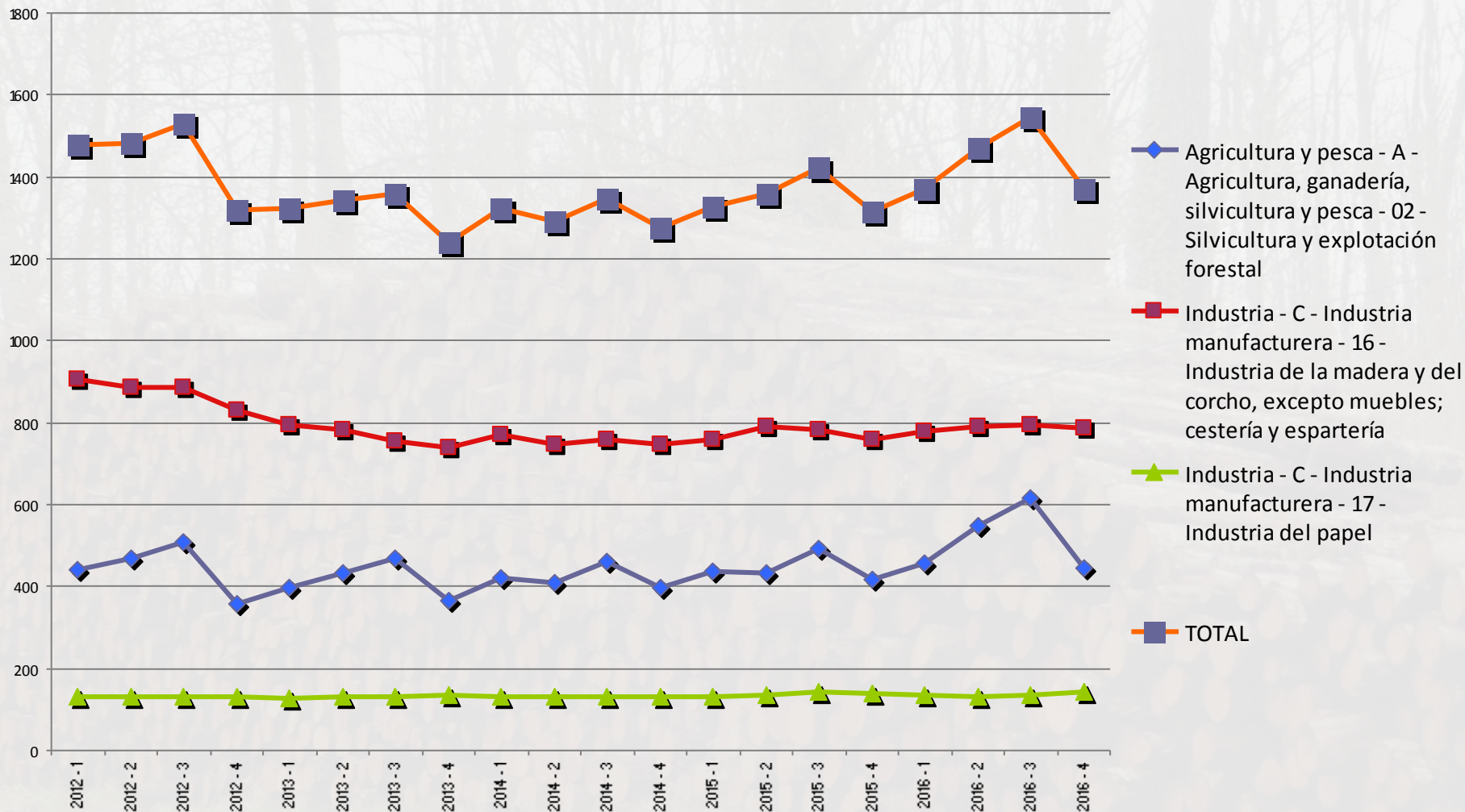
**EVOLUCIÓN DEL N° EMPRESAS DEL SECTOR FORESTAL EN CANTABRIA (FUENTE: ICANE).**





*Evolución de la facturación (€) de las empresas forestales de Cantabria. La facturación forestal supone al menos el 2% del PIB autonómico. Por cada euro cortado se producen 22,20 en la transformación.*





*Evolución del empleo en las empresas forestales de Cantabria por trimestres en el periodo 2012-2016 supone una media de 1375 empleados/año, el 0.5 % de la EPA (Fuente ICANE, Gobierno de Cantabria).*



# DESAFIOS DE FUTURO EN CANTABRIA

- Recuperar la **cultura forestal** adaptada al s XXI.
- Favorecer el **consumo de productos forestales** aprovechados sosteniblemente.
- Trabajar la **transversalidad forestal**.
- Aumentar el **rendimiento productivo de las masas forestales**.
- Incrementar las **tasas de extracción de los bosques**.
- Apostar por el **tejido empresarial forestal** y por la creación del empleo forestal.
- Implementar la **transformación de productos forestales** como principal herramienta de generación de empleo.
- Trabajar directamente con los **propietarios forestales** para producir RNR.
- Vincular la **gestión de los bosques** a partir de la estrategia de **bioeconomía UE**.
- Considerar el **escenario globalizado** sus fortalezas y amenazas.
- Mejorar el **binomio bosque industria**.
- Mejorar la **eficacia administrativa** en la emisión de licencias de aprovechamiento.
- Explorar **nuevos nichos de mercado**.
- Ganar la batalla de la **comunicación, la formación y la competitividad**.



# **El sector productivo forestal en la Política Forestal de Cantabria.**

***Situación actual y desafíos de futuro.***

*Javier Espinosa Rubio de la Torre.  
Jefe del Servicio de Montes  
D.G. Medio Natural Gob. Cantabria*

***El Inventario de las Masas Productivas del Norte Peninsular. Una Herramienta al  
Servicio del Sector Forestal***

*Santander, 8 de marzo de 2018*